


# SPIELAKTIV

... denn spielen ist Lebensfreude,  
Bewegung & erfahren mit allen Sinnen



**SPIELAKTIV HÄUSER** | S. 65



**SPIELAKTIV SPIELTÜRME** | S. 66–67



**SPIELAKTIV WIPPE & SEILBAHN & STELZENHAUS** | S. 68–69



**SPIELAKTIV TEENIE-BANK & SANDKASTEN & SCHAUKEL** | S. 70–71

## Die KÜBLER HOLZ SPIELAKTIV Spielgeräte-Serie

Die **SPIELAKTIV SPIELGERÄTE** schaffen eine kreative Umgebung zum Balancieren, Klettern und Rutschen. Kombinatorik und Motorik werden durch kleine und große Herausforderungen gefördert. Selbstständig und neugierig wollen Kinder Ihre Umwelt erkunden.

Die **SPIELAKTIV SPIELGERÄTE** von Kübler Holz beflügeln die Fantasie, wecken die Neugierde und geben dem Bewegungsdrang der Kinder einen geeigneten Rahmen. Neues begreifen, unerforschtes entdecken und körperliche Fähigkeiten austesten - **SPIELAKTIV SPIELGERÄTE** animieren zum Spiel und fördern die körperliche Aktivität der Kinder.

### TIPP

Die **SPIELAKTIV HÄUSER** und **SPIELAKTIV SPIELTÜRME** lassen sich perfekt zu einer Abenteuer- & Erlebnis-Spiellandschaft kombinieren.

Die **SPIELAKTIV SEILBAHN & WIPPE** runden das Programm für Ihren individuellen Spielplatz ab.

Durch die einzigartige Vielfalt der **SPIELAKTIV HÄUSER** entsteht eine Spiellandschaft, die das Miteinander und die Interaktion der Kinder positiv fördert.

**Fragen Sie uns nach einer individuellen Planung für Ihren Spielplatz – wir beraten Sie gern!**

Durch die natürliche Form und Charakteristik der Lärchen- und Robinienhölzer ist jedes **SPIELAKTIV SPIELGERÄT** ein Unikat! Angegebene Maße und Größen sind nur Richtwerte.

### FÜR DEN ÖFFENTLICHEN BEREICH GEEIGNET!

Sicherheitstechnisch geprüft durch unabhängigen Sachverständigen für Spielplatzsicherheit für den **öffentlichen Bereich** nach **DIN EN 1176**.

Geeignet für alle öffentlich zugänglichen Spielplätze. Dazu gehören: Kindergärten, Schulen | Vereine | Hotels, Gaststätten, Restaurants Einkaufszentren | touristische Anlagen | frei zugängliche Wohngebäude. Gekennzeichnet durch unser Siegel mit der orangefarbenen Schaukel!



### FÜR DEN PRIVATEN BEREICH GEEIGNET!

Sicherheitstechnisch geprüft durch unabhängigen Sachverständigen für den **privaten/häuslichen Bereich** nach **DIN EN 71**.

Geeignet für den privaten/häuslichen Bereich. Dazu gehören private, häusliche und für den Eigenbedarf eingerichtete Spielplätze bei Einfamilienhäusern. Gekennzeichnet durch unser Siegel mit der grünen Schaukel!



Um einen ordnungsgemäßen und sicheren Spielbetrieb im Rahmen der Verkehrssicherungspflicht zu gewährleisten, müssen vom Betreiber der Kinderspielplätze regelmäßige Überprüfungen gemäß DIN EN 1176 auf einen verkehrs- und spielsicheren Zustand vorgenommen werden. Beachten Sie unsere Aufbauanleitungen. Eine Abnahmeprüfung bei der Neuinstallation von Spielplatzgeräten nach DIN EN 1176 vor der Spielfreigabe muss grundsätzlich vom Betreiber der Spielgeräte veranlasst werden.

## SPIELAKTIV HAUS „PASARI“

... FÜR ENTDECKER & PIONIERE



Kundenseitig lasiert

Das SPIELAKTIV HAUS „PASARI“ aus Robinienholz fördert den Drang neues zu erleben, Bewegung und Sinneserfahrung im Spiel zu sammeln.

**TIPP** Kombinieren Sie die SPIELAKTIV HÄUSER „PASARI“ & „FILIO“ zu einem „ENTDECKER SPIELDORF“ für die kleinen Abenteurer.

### SPIELAKTIV HAUS „PASARI“ aus Robinienholz

- Art.-Nr. R 300
  - inkl. Rampe und Veranda
  - Größe 100 x 160 cm (Maße inkl. Veranda)
  - Grundhaus vormontiert
  - Podesthöhe ca. 60 cm
  - naturbelassenes Lärchen- und Robinienholz
  - passende Edelstahlrutsche gegen Aufpreis
- Art.-Nr. R 305

### Metallrutsche für SPIELAKTIV HAUS „PASARI“

- Podesthöhe 60 cm, Länge ca. 140 cm
- Material: verzinkte Seitenwangen mit Edelstahlrutschblech
- Breite innen ca. 32 cm, außen ca. 38 cm
- mit 2 seitlichen Befestigungsflanschen



Kundenseitig lasiert

## SPIELAKTIV HAUS „FILIO“



„NATUR“



„SCHMIEDE“

ich bin ein Unikat

R 100 **INKLUSIVE**

Sitzbank innen | Verkaufstheke | Kamin ohne Anstrich

R 100 S **INKLUSIVE**

Feuerstelle + Überdachung + Flammenrohr + Kamin  
Schmiede Schild | Verkaufstheke | farbige Gestaltung

### Die SPIELAKTIV HÄUSER „FILIO“

aus Robinienholz laden zum Verstecken und Entdecken ein und fördern so fantasievolle Rollenspiele. Die kreative Umgebung lädt die Kinder ein, sich selbst auszuprobieren, zu verwandeln und ihre Welt im kindlichen Spiel zu ergreifen.

Robinie

In den Ausführungen:

„NATUR“ | „SCHMIEDE“

- Größe ca. 80 x 80 cm
- Höhe ca. 160 cm (ohne Boden)
- naturbelassenes Lärchen- und Robinienholz
- vormontiert

### SPIELAKTIV HAUS „PASARI“\*

Art.-Nr.	Bezeichnung	Größe	Preis in Fr.
R 300	SPIELAKTIV HAUS „PASARI“*	100 x 160 cm (inkl. Veranda)   Podesthöhe 60 cm	3900.00
R 305	Metallrutsche Edelstahl*	Länge 140 cm   Podesthöhe 60 cm	1750.00



### SPIELAKTIV HÄUSER „FILIO“\*

Art.-Nr.	Bezeichnung	Größe	Preis in Fr.
R 100	SPIELAKTIV HAUS „FILIO“   „NATUR“*	80 x 80 cm   Höhe ca. 160 cm ohne Boden	1940.00
R 100 S	SPIELAKTIV HAUS „FILIO“   „SCHMIEDE“*	80 x 80 cm   Höhe ca. 160 cm ohne Boden	3900.00

\*solange der Vorrat reicht

## SPIELAKTIV SPIELTURM „FANNY“



**NATURA**  
Lärche

Sicherheitstechnisch  
geprüft nach  
**DIN EN 1176**

Robinie

Abb. ähnlich | Abb. mit Rutsche G551

### << SPIELAKTIV SPIELTURM „FANNY“ aus Lärchen- & Robinienholz

- Bausatz inkl. Leiter
- Größe 90 x 90 cm
- Podesthöhe ca. 150 cm
- Lärchenholz naturbelassen, unbehandelt
- Pfosten aus Robinienstämmen natur
- passende Rutschen gegen Aufpreis:  
Rutsche G 551  
für den privaten Bereich (S.76)  
Rutsche R 405 für den  
öffentlichen Bereich (S.69)

**TOP QUALITÄT** Die Pfosten des  
Spielturns werden aus geschliffenen  
Robinienstämmen gefertigt!

- optimale Standsicherheit
- hohe natürliche Dauerhaftigkeit
- jeder Stamm ist für sich ein Unikat

Robinie

**SPIELAKTIV HÄUSER aus Lärchenholz** bieten alle Möglichkeiten zum Spielen, Klettern, Rutschen und Entdecken. Für Kinder ein Spielhaus in ihrem Format. Durch die natürliche Form und Charakteristik der Lärchen- und Robinienhölzer ist jedes SpielAktiv Haus ein Unikat!



ich bin  
ein  
**Unikat**

Abb. ähnlich Kundenseitig lasiert



Abb. ähnlich



Abb. ähnlich

## ... FÜR GROSSE ABENTEUER



ich bin ein *Unikat*



Abb. ähnlich | Abb. mit Rutsche G551 Kundenseitig lasiert

### SPIELAKTIV SPIELANLAGE „FANNY“ =

#### 2 SPIELAKTIV SPIELTÜRME „FANNY“ mit Verbindungssteg

Mit dem Verbindungssteg lässt sich der Einzelturm zu einer Spielanlage ausbauen.

Größe der Spielanlage ca. 430 cm x 90 cm (ohne Rutsche), Sicherheitsbereiche lt. Aufbauplan, 2 x Spielturm (Art.-Nr. L 200) & 1 x Verbindungssteg (Art.-Nr. L 201)

Passende Rutschen gegen Aufpreis: Rutsche G 551 für den privaten Bereich in verschiedenen Farben (S. 76) | Rutsche R 405 für den öffentlichen Bereich (S. 69)

>> Beachten Sie beim Anbau der Rutschen die Angaben der DIN EN 1176.



Abb. ähnlich | Abb. mit Rutsche G551

#### Verbindungssteg für SPIELAKTIV SPIELTURM „FANNY“

- Länge ca. 170 cm
- Breite ca. 60 cm
- mit Geländer
- inkl. Befestigungsschrauben



Abb. ähnlich

SPIELAKTIV SPIELTURM „FANNY“				Verbindungssteg für SPIELAKTIV SPIELTURM „FANNY“			
Art.-Nr.	Bezeichnung	Größe	Preis in Fr.	Art.-Nr.	Bezeichnung	Größe	Preis in Fr.
L 200	Spielturm FANNY (Bausatz)	90 x 90 cm, Podesthöhe ca. 150 cm	1840.00	L 201	Verbindungssteg (Bausatz)	170 x 60 cm	370.00

Der Spielturm FANNY wird als Bausatz geliefert. Eine Vormontage als „Elementbausatz“ kann gegen Aufpreis von uns durchgeführt werden. Fragen Sie uns.

## SPIELAKTIV DOPPELWIPPE



ich bin ein *Unikat*



Die natürliche Form und Charakteristik der Robinienstämme macht aus jeder Wippe ein Unikat. Die SpielAktiv Doppelwippe kann von bis zu 4 Kindern gleichzeitig genutzt werden, um Gleichgewicht aktiv zu erleben und die Schwerkraft zu erfahren.



### SPIELAKTIV DOPPELWIPPE aus Robinienholz

- Breite 4,00 m
- 4 x Wippengriff
- 1 x Standfuß verzinkt 12/12
- 2 x Wippdämpfer aus Gummi
- Sicherheitstechnisch geprüft: für den öffentlichen Bereich geeignet

## SPIELAKTIV SEILBAHN



Spiralbremsfeder



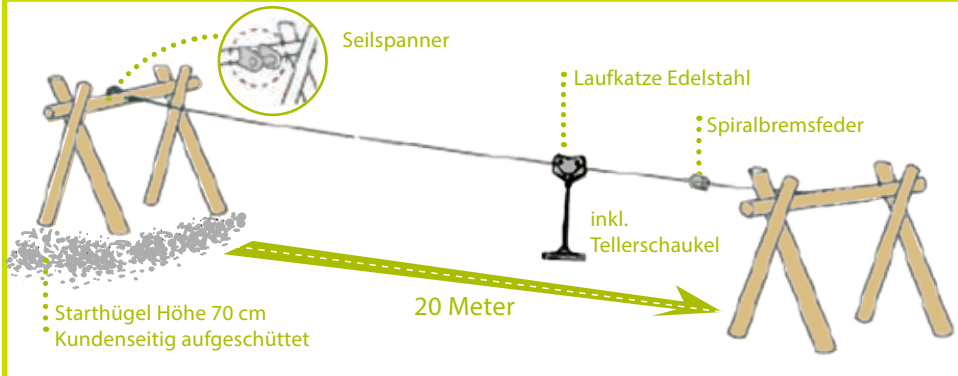
Laufkatze Edelstahl



ich bin ein *Unikat*

Seilspanner

Starthügel Höhe 70 cm Kundenseitig aufgeschüttet



### SPIELAKTIV SEILBAHN

- Länge 20 m | Breite 4m
- Laufkatze aus Edelstahl
- Tragseil verzinkt, Ø 10 mm, Länge 25 m
- inkl. Tellerschaukel aus Gummi m. Kette verz.
- Spiralbremsfeder 1,5 m Edelstahl
- Seilspanner für Rundholz galvanisiert
- 2 x Bock aus Robinienholz Ø ca. 12/16 cm, Länge der Pfosten ca. 4,00 m, Querbalken Ø 16/20 cm
- Naturstämme geschält u. geschliffen inkl. Verbindungsmittel

Schwung holen - Schwebephase - Abbremsen >> diese Kräfte kann man spielerisch mit der SpielAktiv Seilbahn erleben. Die 20 Meter Seilbahnlänge machen jede Fahrt zu einem unvergesslichen Erlebnis.

### TOP QUALITÄT

- Die Pfosten der Seilbahn werden aus geschliffenen Robinienstämmen gefertigt!
- optimale Standsicherheit
- hohe natürliche Dauerhaftigkeit
- jeder Stamm ist für sich ein Unikat



SPIELAKTIV DOPPELWIPPE			SPIELAKTIV SEILBAHN		
Art.-Nr.	Breite	Preis in Fr.	Art.-Nr.	Länge	Preis in Fr.
R 508	4,00 m	2940.00	G 499 RS	20 m	4800.00

# SPIELAKTIV STELZENHAUS „CORVUS“



Das SPIELAKTIV STELZENHAUS „CORVUS“ aus Robinienholz schafft eine kreative Umgebung zum Balancieren, Klettern und Rutschen. Kombinatorik und Motorik werden durch kleine und große Herausforderungen gefördert. Hier können die Kinder selbstständig und neugierig Ihre Umwelt erkunden. Die SPIELAKTIV SPIELGERÄTE beflügeln die Fantasie, wecken die Neugierde und geben dem Bewegungsdrang der Kinder einen geeigneten Rahmen.

- SPIELAKTIV STELZENHAUS „CORVUS“ aus Robinienholz**
- Art.-Nr. R 400
  - inkl. Leiter
  - Grundhaus vormontiert
  - Größe Haus 95 x 110 cm
  - Größe Plattform 105 x 130 cm
  - Podesthöhe ca. 150 cm
  - farbig gestaltet grün/braun
  - passende Rutsche gegen Aufpreis
  - Art.-Nr. R 405

Abb. ähnlich



Hauskorpus + Ständer  
werkseitig vormontiert

**2 SPIELAKTIV STELZENHÄUSER „CORVUS“ mit Verbindungssteg**  
Mit dem Verbindungssteg lässt sich das Stelzenhaus zu einer Spielanlage ausbauen. Größe der Spielanlage ca. 560 cm x 105 cm zzgl. Rutschenlänge, Sicherheitsbereiche lt. Aufbauplan, 2 x Stelzenhaus (Art.-Nr. R 400), 1 x Verbindungssteg (Art.-Nr. R 401), 1 x Metallrutsche (Art.-Nr. R 405)  
>> Beachten Sie beim Anbau der Rutschen die Angaben der DIN EN 1176.

Abb. ähnlich

SPIELAKTIV STELZENHAUS „CORVUS“				AKTIONSPREIS			
Art.-Nr.	Bezeichnung	Größe		Preis in Fr.			
R 400*	Stelzenhaus CORVUS	Plattform 105 x 130 cm Podesthöhe ca. 150 cm		<del>4000.00</del> 2500.00			
<b>Verbindungssteg für SPIELAKTIV STELZENHAUS „CORVUS“</b> - mit Geländer - inkl. Befestigungsschrauben				<b>Metallrutsche Edelstahl für SPIELAKTIV STELZENHAUS „CORVUS“</b> - Seitenwangen & Rutschblech aus Edelstahl   - Podesthöhe 150 cm - Breite außen ca. 52 cm   - Handlauf 35 mm Durchmesser			
Art.-Nr.	Bezeichnung	Größe L x B	Preis in Fr.	Art.-Nr.	Bezeichnung	Größe	Preis in Fr.
R 401*	Verbindungssteg	220 x 50 cm	500.00	R 405	Metallrutsche	Länge 300 cm	4070.00

\* solange der Vorrat reicht

Mehr zu den Holzarten auf Seite 5 & 114!

## SPIELAKTIV TEENIE-BANK „MORITZ“



### SPIELAKTIV TEENIE-BANK „MORITZ“

aus **Robinienholz** schaffen ein kreatives Setting – nicht nur zum Balancieren und Klettern. Unkonventionell und robust lädt die Teenie-Bank ein, einfach mal „abzuhängen“! Lässiges chillen und mit Freunden quatschen – die Robinienstämme sind „im wahrsten Sinne des Wortes“, sämtlichen Ansprüchen gewachsen! **Probieren Sie es aus!**

### TOP QUALITÄT

- Sämtliche Hölzer werden aus geschliffenen Robinienstämmen gefertigt!
- Durch den natürlichen Wuchs der Robinie ist jedes Spielgerät ein UNIKAT!
- optimale Standsicherheit
- hohe natürliche Dauerhaftigkeit
- Abweichungen um mindestens 30 % sind zu tolerieren
- die angegebenen Maße sind Richtwerte

## SPIELAKTIV SANDKASTEN ROBINIE



### SPIELAKTIV SANDKASTEN AUS ROBINIEN-NATURHOLZSCHWELLEN

- Art.-Nr. R 480
- inkl. 4 Sitzecken aus Lärchenholz, Dicke 27 mm
- Höhe Naturholzschwelle ca. 14 cm
- geprüft nach DIN EN 1176

### SPIELAKTIV TEENIE-BANK „MORITZ“ aus Robinienstämmen geschliffen

- 3 Querhölzer, 2 Pfosten
- Robinienstämme 12/16 cm und 16/20 cm
- geprüft nach DIN EN 1176

### SPIELAKTIV SANDKASTEN AUS ROBINIEN-NATURHOLZSCHWELLEN

- inkl. 4 Sitzecken aus Lärchenholz, Dicke 27 mm
- Höhe Naturholzschwelle ca. 14 cm
- geprüft nach DIN EN 1176

Geeignet für alle frei zugänglichen Spielplätze z. B.

- in Kindergärten, Schulen, Vereinen
- in Hotels, Gaststätten, Restaurants
- in Einkaufszentren
- in touristisch genutzten Anlagen ( z.B. Ferienhof)
- vor frei zugänglichen Wohngebäuden

Art.-Nr.	Größe	Preis in Fr.	Art.-Nr.	Größe	Preis in Fr.
R 460	Breite 250 cm Höhe 120-170 cm	<b>1570.00</b>	R 480	300 x 300 cm	<b>1490.00</b>

# SPIELAKTIV SCHAUKEL ROBINIE NATUR



**FÜR DEN ÖFFENTLICHEN BEREICH GEEIGNET!**

- Geeignet für alle frei zugänglichen Spielplätze z. B.
- in Kindergärten, Schulen, Vereinen
  - in Hotels, Gaststätten, Restaurants
  - in Einkaufszentren
  - in touristisch genutzten Anlagen
  - vor frei zugänglichen Wohngebäuden



ich bin ein *Unikat*

## SPIELAKTIV DOPPELSCHAUKEL ROBINIE NATUR

- Art.-Nr. G 525 RS
- aus Naturstämmen
- Standfüße ø ca. 12-16 cm, Querbalken ø ca. 16-20 cm
- Breite 4,0 m / Höhe 2,50 m
- inkl. 2 Sicherheitsschaukelsitze mit Ketten & 4 Edelstahlschaukelhaken



ich bin ein *Unikat*

**INKLUSIVE NESTSCHAUKEL EXTRA LARGE ø 1,20 m**

## SPIELAKTIV NESTSCHAUKEL ø 120 cm ROBINIE NATUR

- Art.-Nr. G 525 RSV
- aus Naturstämmen
- Standfüße ø ca. 12-16 cm, Querbalken ø ca. 16-20 cm
- Breite 4,00 m / Höhe 2,50 m
- inkl. Nestschaukel ø 1,20 m
- mit Kardangelen für Nestschaukel mit Sicherheitsketten

Durch den natürlichen Wuchs der Robinienstämme sind die angegebenen Maße nur Richtwerte. Jeder verwendete Stamm ist ein Unikat. Natürliche Krümmfähigkeit ist geradezu charakteristisch. Abweichungen um mindestens 30 % sind zu tolerieren.

1 SPIELAKTIV DOPPELSCHAUKEL ROBINIE NATUR				2 SPIELAKTIV NESTSCHAUKEL ø 120 ROBINIE NATUR			
Art.-Nr.	Breite	Höhe	Preis in Fr.	Art.-Nr.	Breite	Höhe	Preis in Fr.
G 525 RS	4,00 m	2,50 m	2190.00	G 525 RSV	4,00 m	2,50 m	4000.00



# NATurnaHE KINDERSPIELGERÄTE AUS ROBINIENHOLZ


**Schaukel ROBINIE NATUR**

Durch die natürliche Form und Charakteristik der geschliffenen Robinienstämme ist jede Kinderschaukel und jedes Spielgerät ein Unikat!

Robinienstämme wie gewachsen, geschliffen, Standfüße ø 8-12 cm  
Querbalken ø 10-14 cm



- 1 Robinienschaukel G 500 RS**  
inkl. 2 Schaukelsets Art.-Nr. 2417  
inkl. 4 Haken Art.-Nr. 2578

- 2 Robinienschaukel G 512 RS**  
inkl. 1 Nestschaukel „Tim“ Art.-Nr. 2430  
inkl. 2 Haken Art.-Nr. 2578  
Belastbarkeit bis zu 80 kg

Art.-Nr.	Breite	Höhe	Preis in Fr.	Art.-Nr.	Breite	Höhe	Preis in Fr.
G 500 RS	3,00 m	2,10 m	<b>570.00</b>	G 512 RS	3,00 m	2,10 m	<b>590.00</b>

# SCHAUKELSERIE ALLGÄU EXTRA STABIL



ALLGÄU G 521

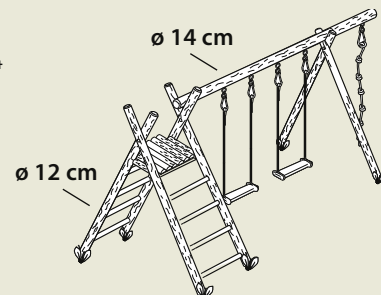
## Schaukelserie ALLGÄU

Diese äußerst stabile Modellreihe ist für den anspruchsvollen Privatbereich konzipiert.

- Standfüße ø 12 cm, Länge 300 cm
- Querbalken ø 14 cm
- inkl. Schaukelbrett mit Haken & Montagematerial
- Hölzer KDI\* chromfrei

## Schaukelset ALLGÄU G 521

- inkl. 2 Schaukelsets Art.-Nr. 2414
- inkl. 5 Haken Art.-Nr. 2578
- inkl. Klettertau Art.-Nr. 2203 mit Doppelkletterwand



Rutschen & Zubehör finden Sie auf Seite 76!

Art.-Nr.	Breite	Höhe	Preis in Fr.	VE
G 521	4,68 m	2,30 m	970.00	-



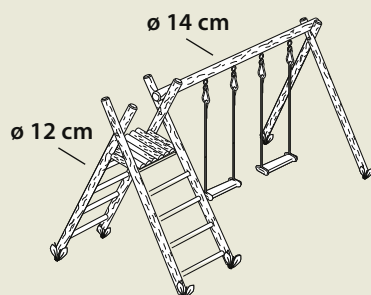
ALLGÄU G 520



ALLGÄU G 522

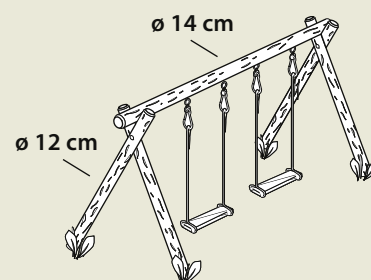
## Schaukelset ALLGÄU G 520

- inkl. 2 Schaukelsets Art.-Nr. 2414
- inkl. 4 Haken Art.-Nr. 2578 mit Doppelkletterwand



## Schaukelset ALLGÄU G 522

- inkl. 2 Schaukelsets Art.-Nr. 2414
- inkl. 4 Haken Art.-Nr. 2578



Art.-Nr.	Breite	Höhe	Preis in Fr.	VE
G 520	3,70 m	2,30 m	900.00	-

Art.-Nr.	Breite	Höhe	Preis in Fr.	VE
G 522	3,00 m	2,30 m	670.00	-

\* KDI = Hölzer kesseldruckimprägniert chromfrei Mehr zu den Holzarten auf Seite 5 & 114!



## Sandkasten LISA

aus naturgewachsenen Robinienstämmen,  
∅ ca. 10-14 cm, Sitzbretter aus Lärchenholz

# SANDKASTEN LISA & WIPPE „ROBIN“



### Sandkastenabdeckung für Sandkasten LISA G 150 RS

- Farbe rot
- Material PE
- inkl. 2 Leisten, 26 mm Lärche
- UV-Stabilisiert
- Größe für Sandkasten 150 x 150 cm
- wasserdurchlässig
- kinderleichte Handhabung durch einfaches auf- und zurollen



<b>1 Sandkasten LISA</b> aus naturgewachsenen Robinienstämmen, ∅ ca. 10-14 cm, Sitzbretter aus Lärchenholz		
Art.-Nr.	Größe	Preis in Fr.
G 150 RS	150 x 150 cm	340.00

*Robinie*

<b>3 Wippe ROBIN</b> aus naturgewachsenen & geschliffenen Robinienstämmen Wippendämpfer nicht enthalten			
Art.-Nr.	∅	Länge	Preis in Fr.
G 508 R	10-14 cm	3,00 m	370.00

<b>2 Sandkastenabdeckung für Sandkasten LISA G 150 RS</b>		
Art.-Nr.	Größe	Preis in Fr.
G 150 RSA	150 x 150 cm	70.00

## SPIELOASEN



NEU



## Sandkasten PICEA F

- aus Fichtenholz roh
- aus stabilen 30 mm dicken Halbstangen
- 32 cm hoch



Abdeckung zum Spannen

## Sandkasten G 150 / G 151

- aus Lärche, stabile Ausführung, unbehandelt, Stecksystem dazu passende Abdeckung G 150 A - G 151 A

**1 Sandkasten PICEA F\***  
 aus Fichtenholz roh | aus stabilen 30 mm dicken Halbstangen

Art.-Nr.	Größe	Höhe	Preis in Fr.
G 156	125 x 125 cm	32 cm	190.00
G 158	200 x 200 cm	32 cm	290.00

**2 Sandkasten G 150 / G 151\***

Lärche

Art.-Nr.	Größe	Preis in Fr.
G 150	125 x 125 cm	160.00
G 151	150 x 150 cm	200.00

**3 Sandkastenabdeckung für G 150 / G 151 / G 156 / G 158**  
 Farbe rot | 100 % PE mit Gummizug zur einfachen Handhabung

Art.-Nr.	Größe	Preis in Fr.
G 150 A	125 x 125 cm	59.00
G 151 A	150 x 150 cm	69.00
G 152 A	200 x 200 cm	79.00

\* solange der Vorrat reicht



## SPIELGERÄTE ZUBEHÖR

HDPE Kunststoff Wellenrutsche | Podesthöhe 1,50 m  
Rutschenlänge ca. 3,00 m, 50 cm breit

Art.-Nr.	G 551 R (rot)	G 551 G (gelb)	G 551 B (blau)	G 551 HG (hellgrün)

Für den  
PRIVATEN BEREICH!

195.00 Fr.

VE 5

<b>Sicherheitsschaukelsitz</b>	<b>Schaukelbrett mit Seilen</b>	<b>Schaukelbrett mit Seilen</b>	<b>Babyschaukelsitz</b>
Art.-Nr. 2415	Art.-Nr. 2414	Art.-Nr. 2417	Art.-Nr. 2425
- Kettenlänge 2,00 m 			
geprüft nach EN 1176 <b>ÖFFENTLICHER BREICH</b>			
140.00 Fr.	27.00 Fr.	27.00 Fr.	64.00 Fr.

<b>Babysitz TRIX</b>	<b>Tellerschaukel</b>	<b>Nestschaukel</b>	<b>Nestschaukel TIM</b>	<b>Holztrapez mit Ringen</b>
Art.-Nr. 2427	Art.-Nr. 2428	Art.-Nr. 2429	Art.-Nr. 2430	Art.-Nr. BR 2480
 - bestehend aus 3 Teilen - wächst mit dem Kind mit - vom Babysitz bis zum normalen Schaukelbrett		 - EXTRA STABIL - für den privaten Bereich, Ø 108 cm - passend zu unseren Schaukeln Ronda und Allgäu, inkl. Befestigungshaken	 - Ø 98 cm - wasserabweisendes PE-Gewebe	
87.00 Fr.	37.00 Fr.	259.00 Fr.	130.00 Fr.	37.00 Fr.

<b>Edelstahl - Schaukelhaken   Paar</b>	<b>Manschettenhakenpaar Ø 10 cm</b>	<b>Schaukelhaken einzeln Ø 14 cm</b>	<b>Drehspieß</b>
Art.-Nr. 2416	Art.-Nr. 2579	Art.-Nr. 2578	Art.-Nr. BR 83010
 - M 12 x 220 mm geprüft nach EN 1176 <b>ÖFFENTLICHER BREICH</b>			
129.00 Fr.	16.00 Fr.	12.00 Fr./Stk.	12.00 Fr./Stk.

<b>Strickleiter</b>	<b>Klettertau Länge 2,00 m</b>	<b>Reckstange rot 90 cm   grün 125 cm</b>	<b>Klettersteine bunt</b>
Art.-Nr. 2207	Art.-Nr. 2203	Art.-Nr. G483/ G484	Art.-Nr. 2481
64.00 Fr.	64.00 Fr.	37.00 Fr.   47.00 Fr.	50.00 Fr.

\* solange der Vorrat reicht

Holz ist ein natürlicher Werkstoff, jedes einzelne Produkt unterscheidet sich in Struktur und Faserverlauf. Die chromfreie Kesseldruckimprägnierung der Kübler Holz-Produkte schützt Ihr Gartenholz vor Pilz- und Insektenbefall. Durch die Holzstrukturen sind Farbunterschiede unvermeidbar und stellen somit keinen Reklamationsgrund dar. Bei Lärchenholz kann auf Grund des hohen Harzgehaltes Harz austreten. Harzaustritte sind kein Reklamationsgrund.

Holz ist ein Naturprodukt. Es „atmet“, das heißt, es kann Feuchtigkeit aufnehmen und an trockenen Tagen diese wieder an die Umgebung abgeben. Auftretende Trockenrisse sind deshalb natürlich und haben keinen Einfluss auf die statische Belastbarkeit. Auch bei verleimten Hölzern (Leimholz) können Risse auftreten. Durch das unterschiedliche Materialverhalten zwischen Holz und Klebstoff verlaufen die Risse häufig auch entlang der Leimfugen. Diese sind keine Fehlverklebungen, sondern werkstoffbedingte Eigenschaften. Die Risse sind nicht vermeidbar und somit kein Reklamationsgrund. Durch Einwirken von Regen oder Feuchtigkeit werden natürliche Inhaltsstoffe aus dem Holz ausgewaschen und können zu Verfärbungen führen. Je nach Holzfeuchte können Holzteile unterschiedlich stark „arbeiten“ und es kann zu Veränderungen in den Abmessungen (bis zu 10 %) kommen. Dadurch können gewisse Breitendifferenzen auftreten.

**Ambiente, Nut- und Federbretter**

Bei Verbindungen von Nut-Feder-Elementen (reflektierende Lärmschutzwände, Ambiente) kann es witterungsbedingt zum Quellen und Schwinden des Holzes kommen. Spaltenbildung (Luftzwischenraum) ist dabei ein natürlicher Vorgang und kein Reklamationsgrund.

**Lärchenholz**

Beim Lärchenholz kann Harz austreten. Trocknen lassen und mit einem Messer entfernen. Bei Lärche ist holzartbedingt ein höherer Astanteil vorhanden. Helles Splintholz gehört zur Optik der Holzart und ist Lärchety-pisch. Für unser Lärchenholzsoriment verwenden wir folgende Holzarten: Europäische Lärche, sog. „Japan Lärche“, Douglasie, Sibirische Lärche (Keine Trennung innerhalb der Sortimentsbereiche möglich). Das Douglasienholz ist im Kern leicht rötlich wie Lärchenholz. Ausserhalb des Kernbereiches ähnelt die Farbe der Douglasie dem Fichten- oder Kiefernholz. Gegen die Verschmutzung empfehlen wir die Behandlung mit Holzpflegeöl. Empfehlung als Erstanstrich Holz Grundieröl. Zur Erhöhung der Lebensdauer empfehlen wir eine Kesseldruckimprägnierung. Mehr zum Lärchenholz auf S. 5.

**Robinienholz | Kastanienholz | Eichenholz**

Bei Rundhölzern, Pfählen, Halbhölzern, Schwellen, Pfosten, Rahmen, Brettern Balken usw. sind Trockenrisse und Fauläste holzbedingt und somit kein Reklamationsgrund. Keilgezinkte Robinienprodukte sollten vorrangig für nichttragende Anwendungen eingesetzt werden. Eine Verwendung für den tragenden Holzbau im Sinne der DIN 1052 ist nicht möglich. Verfärbungen durch Witterungseinflüsse sind holzartbedingt (z.B. schwarzblaue Verfärbungen durch Eisen-Gerbstoff-Reaktion). Fordern Sie unsere Pflegeanleitung an.

**Robinienpfähle | Robinienstämme**

Die naturgewachsenen Robinienstämme können erheblich im Durchmesser abweichen. Eine Abweichung um mindestens 30 % ist zu tolerieren. Natürliche Krümmfähigkeit ist geradezu charakteristisch. Wir empfehlen grundsätzlich die Verwendung der geschält und geschliffenen Robinienstämme. Für Anwendungen mit Körperkontakt (Spielgeräte etc.) empfehlen wir die Stämme zusätzlich beim Einbau nachzuschleifen. Bei den gesägten Vierkantpfählen sind Krümmfähigkeit, Splintanteil und Baumkanten zu tolerieren und kein Reklamationsgrund.

**Erstanstrich bei Robinienholz, Lärchen-, Kastanien- und Eichenholz**

Wir empfehlen Ihnen, bei allen Holzarten ohne Imprägnierung einen Erstanstrich mit Holz Grundieröl vorzunehmen. Das Öl schützt die Hölzer vor Fäulnis und Bläue entsprechend DIN 68800 Teil 3 und Pilzbefall, EN 113 und EN 152.

**TIPP Holz Grundieröl ist nach ca. 5-6 Tagen mit wässrigen Lasuren und Ölen überstreichbar. Temperatur in der Aushärtungsphase ≥ 5°.**

**Robinien Rollzaun**

Verbindung mit verzinktem Wickeldraht. Durch den Gerbsäureanteil des Holzes, kann es auf dem Draht zu Verfärbungen kommen, die oft mit Rost verwechselt werden. Die Verfärbungen lassen sich abwischen oder verschwinden durch die Witterungseinflüsse von selbst. Auch auf dem Holz kann es durch die Gerbsäure-Metallreaktion zu Verfärbungen und schwarzen Flecken kommen.

Die Köpfe der Zaunstaketen sind bearbeitet, loser Bast möglich. Abstand ca. 7 cm (Naturzaun, Abstand kann teilweise erheblich abweichen).

**EPDM Dachbahn**

Eine Verwendung der EPDM Dachbahn aus der KUBUS FLEX Serie nach DIN 18531 ist nicht möglich. Es handelt sich um eine Sonderkonstruktion ohne Gefälle. Sollten Sie eine Verwendung nach DIN 18531 anstreben, wird ein Gefälle von mindestens 2 % nach K1 benötigt.

Wenden Sie sich an Ihren Fachhändler oder an unser Team.

**Trockenrisse Robinie Rundholz**  
Schaukel / Pfähle / Stämme



**Robinienstamm**



**Lärche - Splintholz**



**Charakteristische Eigenschaften**  
bei Sitzgruppen aus Balken + Rahmen  
z.B. Alpenland | Tantum | Parkbänke u. Tische



**Robinie - keilgezinkt**



**Bläuepilz bei Robinienholz**

Bläuepilze gehören zu der Gruppe der holzverfärbenden Pilze. Sie beeinträchtigen das Aussehen des Holzes durch Verfärbung, ein Abbau und ein damit einhergehender Festigkeitsverlust des Holzes erfolgt dagegen nicht.



Wir empfehlen vor dem Einbau des Holzes eine Behandlung mit Holz Grundieröl.

**Naturholzschwelle mit Rissen**

Endrisse bei Robinienholz sind kein Reklamationsgrund



**Trockenrisse bei Kanthölzern, Brettern, Rahmen, Terrassendielen, Leimholzpfosten, verleimten Hölzern Pergola**



**Trockenrisse bei Palisaden/ Stämmen / Lärchenpfählen**



**Holz mit Ästen**



**Verwendungshinweise für Wolmanit® CX behandeltes Holz**

- Wolmanit® CX behandeltes Holz enthält Kupferhydroxidcarbonat, Kupfer-HDO und Borsäure zum vorbeugenden Schutz gegen holzerstörende Pilze und Insekten
  - Zur Anwendung im Freien mit und ohne Erdkontakt (Gebrauchsklassen 3 und 4 nach DIN EN 335)
  - Wolmanit® CX behandeltes Holz nur in Bereichen ohne direkten Kontakt mit Lebens- und Futtermitteln verwenden
  - Bei der Bearbeitung des behandelten Holzes (Sägen oder Schleifen) sind die gesetzlichen Grenzwerte für Holzstaub einzuhalten (siehe auch TRGS 553 „Holzstaub“)
- \*eingetragenes Warenzeichen der Dr. Wolman GmbH, [www.wolman.de](http://www.wolman.de)

## ROBINIENHOLZMÖBEL – SIE KAUFEN EIN STÜCK NATUR

Unsere Gartenmöbel werden aus hochwertigen europäischen Robinienholz hergestellt. Die hohe natürliche Dauerhaftigkeit, sowie die handwerkliche Verarbeitung garantieren eine besondere Qualität.

### Vergessen Sie bitte nicht!

Holz ist ein Naturprodukt. Es arbeitet und reagiert auf die unterschiedlichen Witterungsverhältnisse. Für holztypische Eigenschaften, die durch direkte Witterungseinflüsse noch verstärkt werden übernehmen wir keine Gewährleistung. Reklamationen, welche nachfolgende Punkte betreffen können wir daher nicht anerkennen.

Diese materialbedingten Eigenschaften des gewachsenen Holzes lassen sich trotz sorgfältiger Materialauswahl und Bearbeitung nicht gänzlich vermeiden.

### Rissbildung

Trockenrisse auf der Oberfläche, Hirnholzrisse an Brettenden, Risse um Befestigungsmittel, sowie Risse in Ästen und im Astbereich.

### Bewegung

Verdrehungen, Krümmungen, Harzfluss, sowie Aufstehen von Holzfasern.

### Oberfläche/Farbunterschiede

Die UV-Strahlung im Sonnenlicht führt zur Vergrauung der Holzoberfläche. Die Bildung von Wasserflecken lässt sich je nach Standort und Lagerung nicht gänzlich vermeiden.

Holzverfärbende Pilze, sowie Eisenerbstoffreaktionen können zu grau/blau bis schwarzen Verfärbungen auf dem Holz führen.

Eine Garantie übernehmen wir innerhalb der gesetzlichen Gewährleistungsfrist auf Fabrikations- und Konstruktionsfehler. Alle weiteren Mängel werden von der Garantie ausgeschlossen.

### Pflegehinweise:

Damit Sie lange Jahre Freude an Ihren Möbeln haben, empfehlen wir, diese nach Gebrauch schräg zu stellen und mit einer Abdeckplane zu schützen. Passende Abdeckplanen finden Sie in unserem Katalog.

Offenporige, wasserabweisende Anstriche auf Ölbasis schützen das Holz gegen Austrocknung, Rissbildung und Verschmutzung. Ein farbloses Öl bietet keinen Schutz vor UV-Licht – die Oberfläche vergraut. Ein Vergrauen lässt sich mit pigmentiertem Öl temporär begrenzen. Wir empfehlen jährlich mehrmals, mindestens aber 1-2 mal eine Pflege mit einem hochwertigen Holzpflegeöl.

### Pflegehinweise für Edelstahl:

Wie die meisten Legierungen können auch qualitativ hochwertige Legierungen unter bestimmten Bedingungen korrodieren. Edelstahl-Produkte können nicht als völlig wartungsfrei angesehen werden. Auf der Edelstahloberfläche können Flecken, Verfärbungen und Schmutzstellen entstehen. Zur Erzielung eines maximalen Korrosionsschutzes bzw. Korrosionsbeständigkeit der Oberfläche, muss Edelstahl sauber gehalten werden.

### Pflegehinweis:

Edelstahlmöbel sollten mit warmen Wasser und einer milden Seife/Reinigungsmittel alle 30 Tage gereinigt werden. Flecken, Verfärbungen und Schmutzstellen mit einem Schwamm säubern und anschließend mit klarem Wasser nachspülen. Danach den Edelstahl mit einem weichen Tuch trocken reiben und mit einer sanften Edelstahl-Politur behandeln.

